

Procedura generazione o associazione ORCID iD.

- 1) Collegarsi al sito <http://art.torvergata.it>, autenticarsi cliccando su "Login", riquadro in alto a destra (Fig. 1). Inserire le proprie credenziali (Fig. 2).
 - a. NOTA: lo username coincide con la mail che risulta sulla rubrica di Ateneo (<http://directory.uniroma2.it>). Se si è smarrita la password questa può essere recuperata selezionando la voce "Problemi di accesso all'account" e inserendo lo username (Fig. 3).
 - b. RACCOMANDATO: Verificare il proprio profilo (qualifica/ruolo/email/afferenza) sulla rubrica di Ateneo e segnalare errori ed omissioni a: directory@uniroma2.it

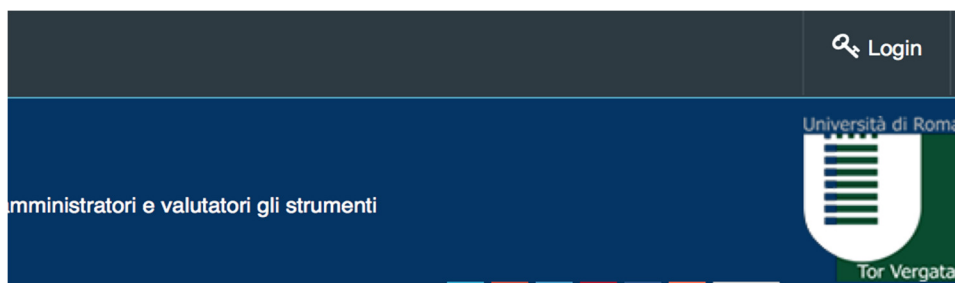


Figura 1

Figura 2

Figura 3

- 2) Appena loggati nel sistema apparirà il pop-up di Fig. 4. Premere sul bottone posto in basso a destra *“Crea o associa il tuo ORCID ID”* si verrà reindirizzati alla pagina di Fig. 5. Se NON si possiede un ORCID ID premere sul bottone *“Crea”*, altrimenti sul bottone *“Associa”*.

Profilo ORCID ×

Attenzione, il tuo profilo utente non risulta associato ad un identificativo ORCID oppure non hai ancora autorizzato IRIS ad operare sul tuo profilo ORCID.
Di seguito trovi alcune informazioni sul progetto ORCID

Cosa è ORCID

Perché utilizzare ORCID

Come fare per ottenere un ORCID

Ho già un ORCID, come posso associarlo

Altre domande


 Crea o associa il tuo ORCID ID

Figura 4

Altre domande ➤

Le seguenti applicazioni sono riconducibili alla sua istituzione, la invitiamo a concedere l'autorizzazione ad operare su ORCID per tutte le applicazioni al fine di beneficiare del maggior numero possibile di servizi. Potrà revocare le autorizzazioni concesso in qualsiasi momento a partire dal suo profilo ORCID.

Italian National ORCID Hub

Questa applicazione consente l'interoperabilità tra tutte le applicazioni di interesse Nazionale e Locale (istituzionale) connesse al progetto I.R.ID.E. Autorizzando l'applicazione beneficerà di servizi di notifica e interscambio di dati tra le varie applicazioni connesse inclusi eventuali sistemi locali in uso presso le istituzioni italiane dei ricercatori e studiosi con cui collabora.

Login MIUR

Questa applicazione potrà utilizzare le informazioni presenti sul suo profilo ORCID per velocizzare la verifica e l'acquisizione dei dati.

IRIS - ART Università degli studi di Roma Tor Vergata

L'installazione IRIS della sua Università sarà in grado di dialogare con il registro ORCID offrendoLe servizi di alimentazione automatica in entrambe le direzioni. Potrà gestire le sue preferenze di sincronizzazione direttamente da IRIS.



 Crea un nuovo ORCID  Associa il tuo ORCID

Figura 5

- 3) Compilare il form di Fig. 6: confermare l’email, scegliere una nuova password e confermarla, spuntare “Non sono un robot”, accettare le condizioni d’uso, premere il bottone “Authorize”.
- NOTA: la coppia (email, password) rappresentano le credenziali per accedere al proprio profilo orcid: <http://orcid.org>.
 - NOTA: in questa fase in caso in caso di omonimia il sistema propone un warning, se non si è mai proceduto a creare un profilo ORCID ignorare l’avvertimento e proseguire con la procedura (Fig. 7); in caso contrario utilizzare la procedura “Associa”.
 - NOTA: in questa fase se esiste già un profilo ORCID associato alla mail usata in fase di registrazione la procedura si blocca e non permette di andare avanti. Recuperare la password sul sito <http://orcid.org> e utilizzare la procedura associa

ORCID
Italian National ORCID Hub ⓘ
 has asked for the following access to your ORCID Record

.....

👁️ 📌 🔄

Update your affiliations
 Update your biographical information
 Read your ORCID record
 Add funding items
 Add education or employment
 Update your funding items
 Add works
 Update your works

.....

Allow this permission until I revoke it.
 You may revoke permissions on your account settings page. Unchecking this box will grant permission this time only.

This application will not be able to see your ORCID password, or other private info in your ORCID Record. [Privacy Policy](#).

Already have an ORCID ID? [Sign In](#).

As per ORCID's [terms and conditions](#), you may only register for an ORCID ID for yourself.

First name * ⓘ

Last name

Email *

Re-enter email *

Password * ⓘ


Confirm password *

Default privacy for new research activities (Works, Affiliations, Funding, etc)

ⓘ

Notification Email

Send me notifications about changes to my ORCID Record.
 Send me information about ORCID events and news.

Non sono un robot 
 reCAPTCHA
 Privacy - Termini

Terms of Use *

I consent to the [privacy policy](#) and [conditions](#) of use, including public access and use of all my data that are marked Public.

You must accept the terms and conditions to register.

[Deny](#) [Authorize](#)

Figura 6

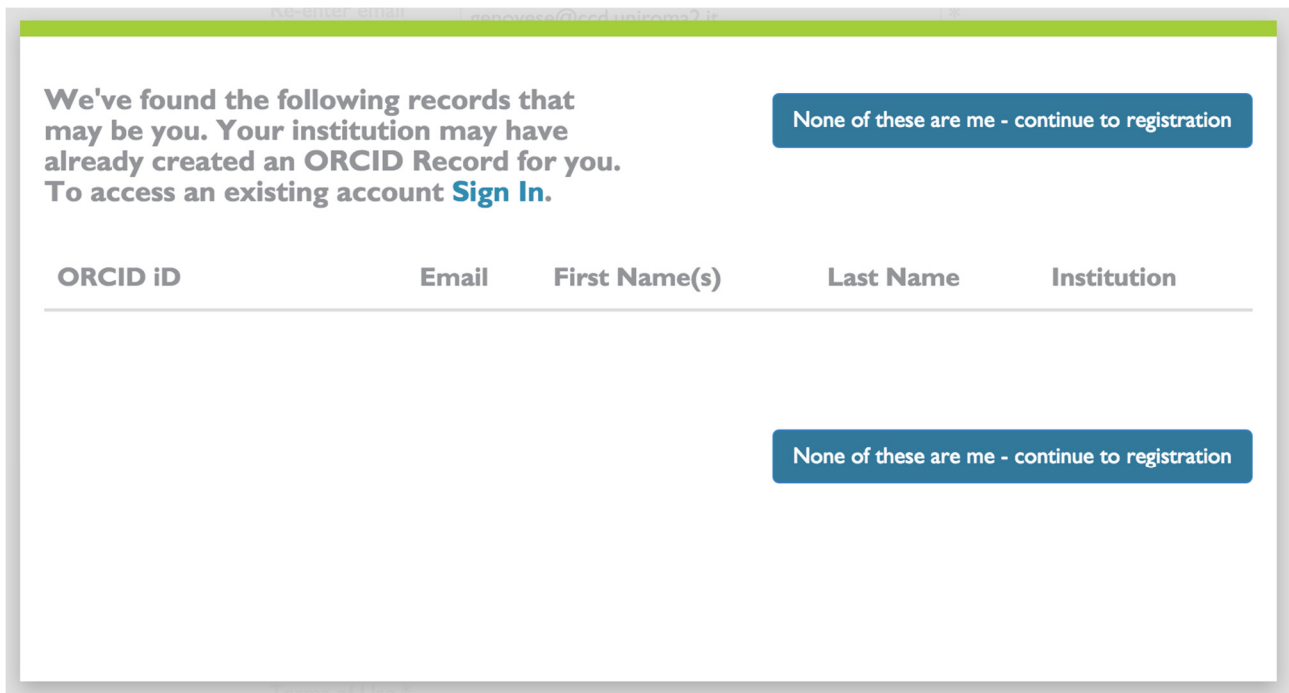


Figura 7

- 4) Concedere l'autorizzazione per permettere ai sistemi LoginMiur e Iris di leggere e aggiornare il profilo ORCID premendo il bottone "Authorize" sulle schermate successive. (Fig. 9 e 10).
- 5) Al termine della procedura si viene reindirizzati alla pagina personale di IRIS-ART (Fig. 8)
 - a. NOTA: il messaggio di sincronizzazione può arrivare dopo qualche minuto.

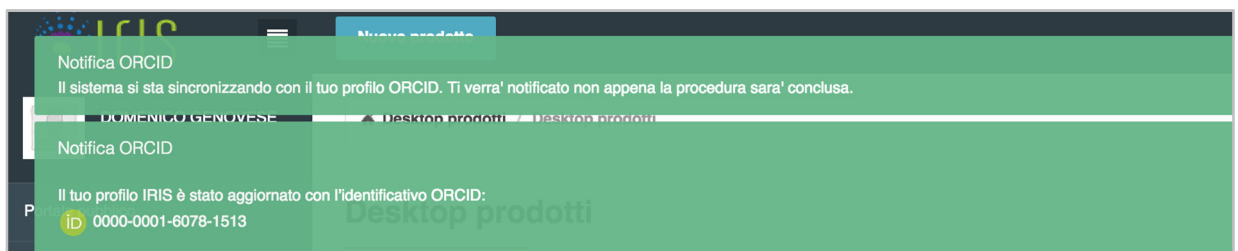





Figura 8

- 6) Una email di benvenuto "Thanks for creating an ORCID ID" viene spedita al richiedente. Seguire le istruzioni contenute all'interno.

ORCID http://orcid.org/0000-0001-
(Not You?)

LoginMIUR ?
 has asked for the following access to your ORCID Record

Update your affiliations
 Update your biographical information
 Read your ORCID record
 Add funding items
 Add education or employment
 Update your funding items
 Add works
 Update your works

Allow this permission until I revoke it.
You may revoke permissions on your account settings page. Unchecking this box will grant permission this time only.


This application will not be able to see your ORCID password, or other private info in your ORCID Record. [Privacy Policy](#).

[Deny](#) [Authorize](#)

Figura 9

ORCID http://orcid.org/0000-0001-
(Not You?)

IRIS ART ?
 has asked for the following access to your ORCID Record

Update your affiliations
 Update your biographical information
 Read your ORCID record
 Add funding items
 Add education or employment
 Update your funding items
 Add works
 Update your works

Allow this permission until I revoke it.
You may revoke permissions on your account settings page. Unchecking this box will grant permission this time only.

This application will not be able to see your ORCID password, or other private info in your ORCID Record. [Privacy Policy](#).

[Deny](#) [Authorize](#)

Figura 10